



Servicio HomeTAO por e-mail

Contenido

Información General del Servicio	1
Información General de las credenciales de acceso	2
Acceso al sistema HomeTAO	3
Acceso a pacientes en Autoanálisis en HomeTAO	5
Acceso a pacientes en Autocontrol en HomeTAO	7

Información General del Servicio

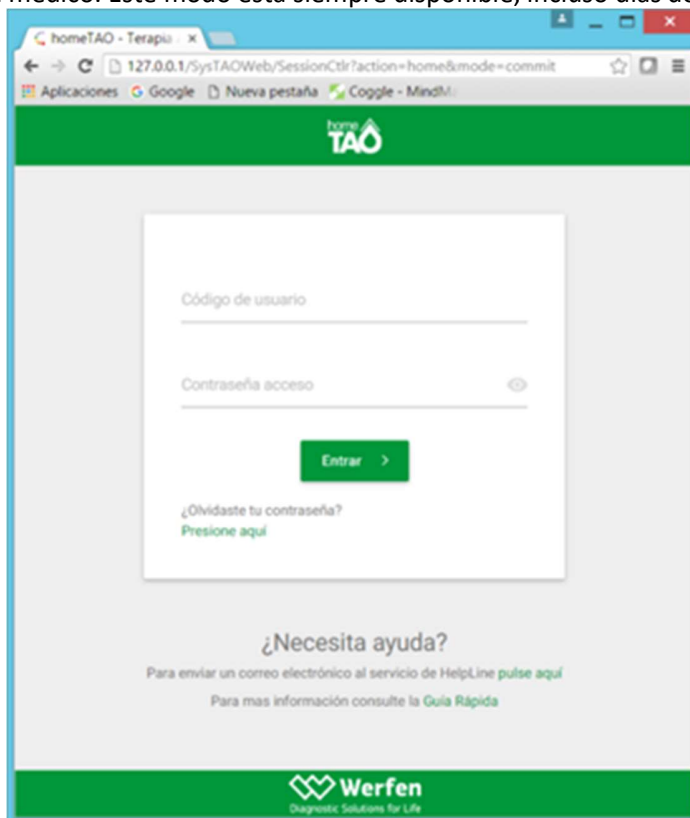
La solicitud para ser miembro de la homeTAO con el modo de correo electrónico proporciona acceso a una página Web protegida por un **código de usuario y una contraseña**.

El acceso a la Página Web se puede hacer vía PC o Smartphone y Tablet.

Para visualizar la terapia se pueden seguir las siguientes modalidades:

1. El día del control, tras la visita, usted recibirá un e-mail que notifica la disponibilidad de su tratamiento. Dicho correo electrónico contiene el vínculo a través del cual, después de introducir su código de usuario y contraseña, puede ver la terapia.

2. Acceder a la página [HTTPS://TAOHSAGUNT.SAN.GVA.ES](https://TAOHSAGUNT.SAN.GVA.ES) donde, luego de haber ingresado su código de usuario y contraseña, puede entrar en su página web personal y desde allí ver la terapia validada por su médico. Este modo está siempre disponible, incluso días después.



Información General de las credenciales de acceso

Para acceder a su página Web y ver la terapia debe estar en posesión de las credenciales de acceso al sitio:

Código de usuario: Facilitado por su hematólogo (numero de ficha con una P delante, en mayúscula)

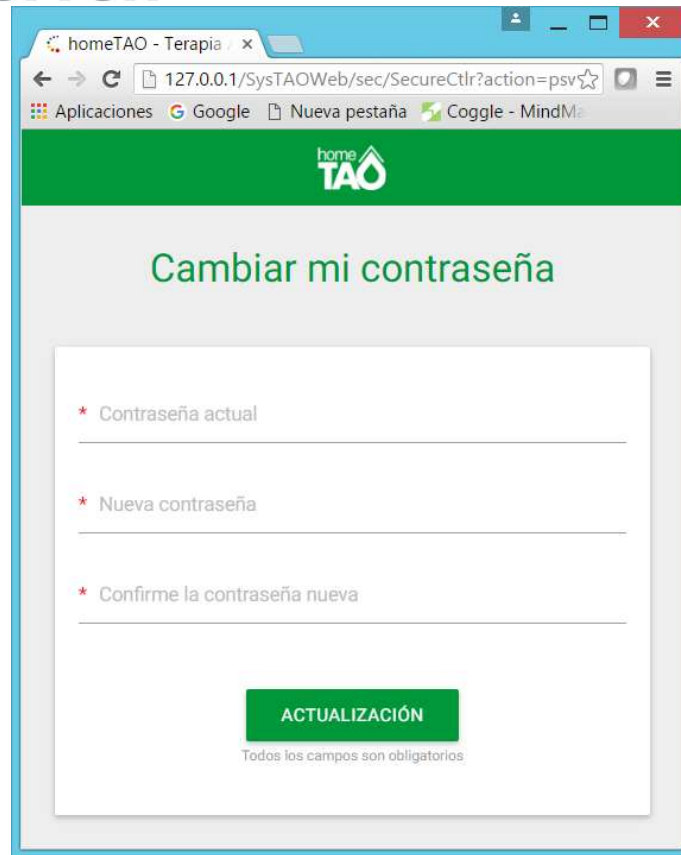
Si no recuerda el número de ficha puede confirmarlo en su hoja de pauta.

Contraseña:

En el primer inicio de sesión, la contraseña es su número de SIP. El sistema automáticamente le pedirá establecer una contraseña nueva, que debe ser al menos 8 caracteres.

Para inicios de sesión posteriores debe utilizar la nueva contraseña de su elección.

En caso de que olvide su contraseña puede solicitar una nueva desde la página web haciendo clic en el encabezado "¿olvidó su contraseña? Haga clic aquí". Se le enviará un correo electrónico con una contraseña temporal para acceso posterior.



The screenshot shows a web browser window with the URL `127.0.0.1/SysTAOWeb/sec/SecureCtrl?action=psv`. The page title is "homeTAO - Terapia". The main heading is "Cambiar mi contraseña". There are three input fields, each with a red asterisk indicating it is required: "Contraseña actual", "Nueva contraseña", and "Confirme la contraseña nueva". Below the fields is a green button labeled "ACTUALIZACIÓN" and a note that says "Todos los campos son obligatorios".

Acceso al sistema HomeTAO

Tanto la página principal como el resto de las páginas de **homeTAO** se adaptan a la resolución del dispositivo cliente, por lo que permite operar tanto desde ordenadores personales, tabletas o teléfonos móviles mediante los navegadores habituales que llevan incorporados dichos dispositivos.

Tras el acceso al sistema se muestra la página principal con los datos de la última visita validada y acceso al historial de visitas:



Última visita pautada



Histórico de visitas



homeTAO - Terapia

127.0.0.1/SysTAOWeb/sec/SecureCtrl?action=lastCor

Aplicaciones Google Nueva pestaña Coggle - MindM

home TAO

13 abr 2016
15:20h

ANTERIOR SIGUIENTE

INR	DOSIS SEMANAL
2,1	9,33

FÁRMACO	PROX. VISITA
Sintrom 4 mg	11 may 2016

MÉDICO	NOMBRE CONSULTA
Histórica, Visita	H. MORALES MESEGER

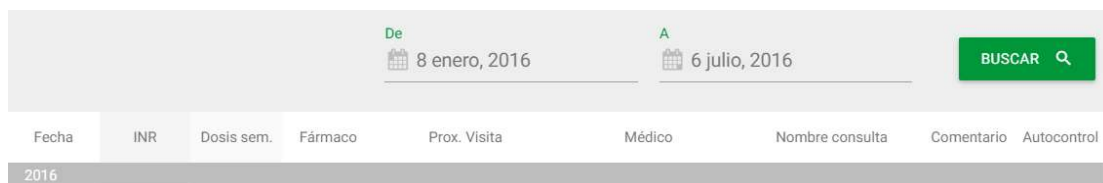
COMENTARIOS DE LA VISITA

Desde esta misma página podemos acceder al formato de prescripción del último informe validado:



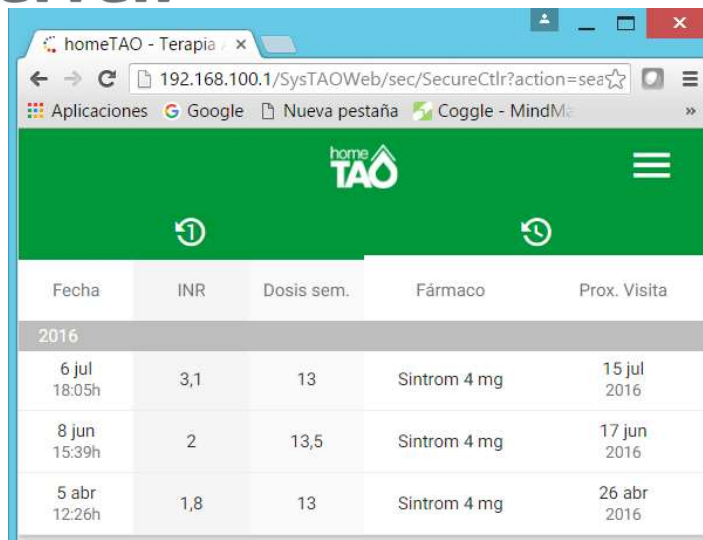
Acceso al informe de prescripción **en formato PDF**.

También se puede acceder al histórico de visitas, permitiendo, según configuración, el filtro por rango de fechas:



De 8 enero, 2016 A 6 julio, 2016 **BUSCAR**

Fecha	INR	Dosis sem.	Fármaco	Prox. Visita	Médico	Nombre consulta	Comentario	Autocontrol
2016								



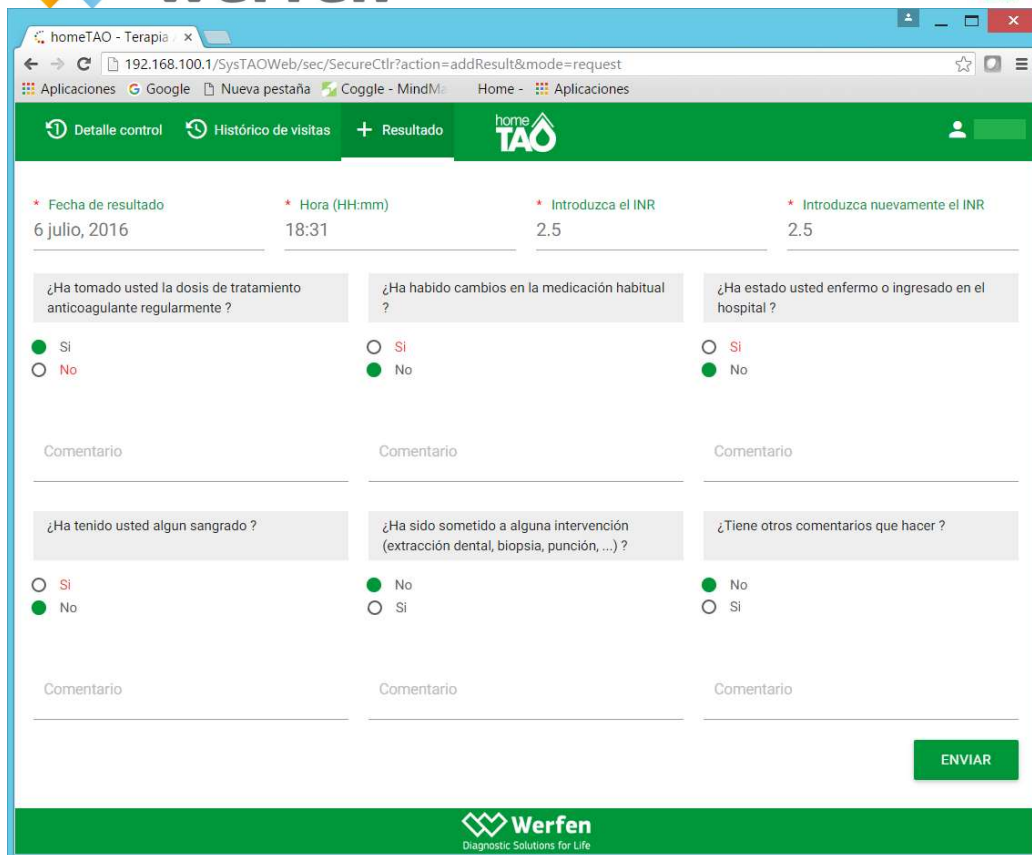
The screenshot shows a web browser window with the URL `192.168.100.1/SysTAOWeb/sec/SecureCtrl?action=sea`. The page features the homeTAO logo and a table of visit history for the year 2016. The table has columns for Fecha, INR, Dosis sem., Fármaco, and Prox. Visita.

Fecha	INR	Dosis sem.	Fármaco	Prox. Visita
2016				
6 jul 18:05h	3,1	13	Sintrom 4 mg	15 jul 2016
8 jun 15:39h	2	13,5	Sintrom 4 mg	17 jun 2016
5 abr 12:26h	1,8	13	Sintrom 4 mg	26 abr 2016

Acceso a pacientes en Autoanálisis en HomeTAO

Se añade en la web la opción de acceso a introducir el resultado INR, indicado por el icono “+”:





homeTAO - Terapia x

192.168.100.1/SysTAOWeb/sec/SecureCtrl?action=addResult&mode=request

Aplicaciones Google Nueva pestaña Coggle - MindMe Home - Aplicaciones


Detalle control Histórico de visitas + Resultado home TAO

* Fecha de resultado	* Hora (HH:mm)	* Introduzca el INR	* Introduzca nuevamente el INR
6 julio, 2016	18:31	2.5	2.5

¿Ha tomado usted la dosis de tratamiento anticoagulante regularmente ?	¿Ha habido cambios en la medicación habitual ?	¿Ha estado usted enfermo o ingresado en el hospital ?
<input checked="" type="radio"/> Si <input type="radio"/> No	<input type="radio"/> Si <input checked="" type="radio"/> No	<input type="radio"/> Si <input checked="" type="radio"/> No
Comentario	Comentario	Comentario

¿Ha tenido usted algun sangrado ?	¿Ha sido sometido a alguna intervención (extracción dental, biopsia, punción, ...) ?	¿Tiene otros comentarios que hacer ?
<input type="radio"/> Si <input checked="" type="radio"/> No	<input checked="" type="radio"/> No <input type="radio"/> Si	<input checked="" type="radio"/> No <input type="radio"/> Si
Comentario	Comentario	Comentario

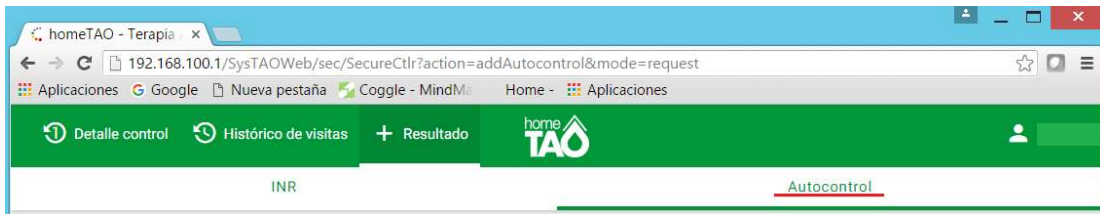
ENVIAR

 **Werfen**
Diagnostic Solutions for Life

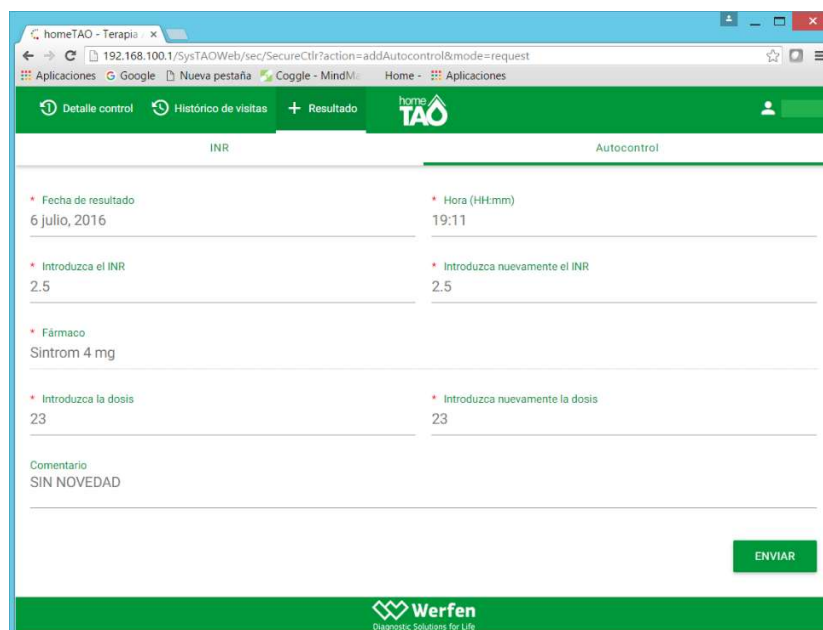
Junto con el INR el paciente puede introducir el cuestionario y comentarios (comunicar información adicional al facultativo).

Acceso a pacientes en Autocontrol en HomeTAO

En la web se añade la opción de acceso a introducir el resultado INR y autocontroles, indicado por el icono “+” (hay una zona para introducción de INRs y otra para introducción de autocontroles):



En la zona de autocontrol el paciente puede registrar sus propios controles (Fecha, Hora, INR, Nivel de dosis y comentarios)...



The screenshot shows the 'Autocontrol' form in the HomeTAO web interface. The form is divided into two columns: 'INR' and 'Autocontrol'. The 'INR' column contains the following fields:

- Fecha de resultado: 6 julio, 2016
- Introduzca el INR: 2.5
- Fármaco: Sintrom 4 mg
- Introduzca la dosis: 23
- Comentario: SIN NOVEDAD

The 'Autocontrol' column contains the following fields:

- Hora (HH:mm): 19:11
- Introduzca nuevamente el INR: 2.5
- Introduzca nuevamente la dosis: 23

At the bottom right of the form is a green button labeled 'ENVIAR'. The Werfen logo is visible at the bottom of the page.